

# CATÁLOGO | METAL DESPLEGADO

A ESCALA REAL

(Instrucciones de impresión en página 2)

**HIERROS**  
SABATINI

Av. San Martín 4220  
2215 6979\*

[www.hierrossabatini.com](http://www.hierrossabatini.com)

## IMPORTANTE PARA MANTENER LA ESCALA REAL (1:1)

IMPRIMIR EN TAMAÑO ORIGINAL (TIPO DE HOJA A4)

NO ESCALAR LA IMPRESIÓN (IMPRIMIR AL 100 %)

LUEGO DE IMPRESO CORROBORAR CON UNA REGLA  
EN EL CHEQUEO DE ESCALA DE LA DERECHA

## CHEQUEO DE ESCALA (5 CM)



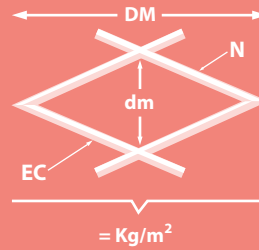
# METAL DESPLEGADO

## PROPIEDADES


- Antideslizante
- Gran capacidad de carga
- Bajo costo relativo
- Más liviano
- No acumula líquidos
- Brinda seguridad
- Permite el pasaje de luz

## CARACTERÍSTICAS

El metal desplegado tiene cinco características principales: diagonal mayor, diagonal menor, espesor, nervio y como resultado de éstas cuatro, se obtiene el peso por metro cuadrado expresado en Kg.




DM: Diagonal Mayor  
dm: Diagonal Menor  
EC: Espesor de la chapa  
N: Nervio



### S20

Ancho de hoja (mts): 1,00 x 3,00  
Peso x m<sup>2</sup> (kg): 4


Diagonal mayor (mm): 25,00  
Diagonal menor (mm): 13,00  
Espesor (mm): 1,60  
Nervio (mm): 2



### S21

Ancho de hoja (mts): 1,25 x 3,00  
Peso x m<sup>2</sup> (kg): 5


Diagonal mayor (mm): 25,00  
Diagonal menor (mm): 13,00  
Espesor (mm): 2,00  
Nervio (mm): 2,20



### S22 | S23

Ancho de hoja (mts): 1,50 x 3,00 | 1,00 x 2,00  
Peso x m<sup>2</sup> (kg): 12


Diagonal mayor (mm): 25,00  
Diagonal menor (mm): 13,40  
Espesor (mm): 3,20  
Nervio (mm): 3,20



### S22.1

Ancho de hoja (mts): 1,50 x 3,00  
Peso x m<sup>2</sup> (kg): 12


Diagonal mayor (mm): 35,00  
Diagonal menor (mm): 18,00  
Espesor (mm): 3,20  
Nervio (mm): 3,50



## S24.1

Ancho de hoja (mts): 1,00 x 3,00  
Peso x m<sup>2</sup> (kg): 2


Diagonal mayor (mm): 44,00  
Diagonal menor (mm): 22,70  
Espesor (mm): 1,60  
Nervio (mm): 1,70



## S25.1

Ancho de hoja (mts): 1,25 x 3,00  
Peso x m<sup>2</sup> (kg): 5

Diagonal mayor (mm): 44,00  
Diagonal menor (mm): 22,00  
Espesor (mm): 2,00  
Nervio (mm): 3,40



## S26 | S27

Ancho de hoja (mts): 1,50 x 3,00 | 1,00 x 2,00  
Peso x m<sup>2</sup> (kg): 6,5

Diagonal mayor (mm): 50,00  
Diagonal menor (mm): 24,00  
Espesor (mm): 3,20  
Nervio (mm): 3,10



## S29

Ancho de hoja (mts): 1,50 x 3,00  
Peso x m<sup>2</sup> (kg): 6

Diagonal mayor (mm): 60,00  
Diagonal menor (mm): 28,00  
Espesor (mm): 3,20  
Nervio (mm): 3,20



## S31 | S32

Ancho de hoja (mts): 1,50 x 3,00 | 1,00 x 2,00  
Peso x m<sup>2</sup> (kg): 11


Diagonal mayor (mm): 62,00  
Diagonal menor (mm): 26,00  
Espesor (mm): 3,20  
Nervio (mm): 5,60



## S33.1

Ancho de hoja (mts): 1,50 x 3,00  
Peso x m<sup>2</sup> (kg): 11


Diagonal mayor (mm): 75,00  
Diagonal menor (mm): 37,00  
Espesor (mm): 4,75  
Nervio (mm): 4,90



## S33.2

Ancho de hoja (mts): 1,50 x 3,00  
Peso x m<sup>2</sup> (kg): 15


Diagonal mayor (mm): 75,00  
Diagonal menor (mm): 37,00  
Espesor (mm): 4,75  
Nervio (mm): 7,30



## S34.1

Ancho de hoja (mts): 1,50 x 3,00  
Peso x m<sup>2</sup> (kg): 4


Diagonal mayor (mm): 90,00  
Diagonal menor (mm): 40,00  
Espesor (mm): 3,20  
Nervio (mm): 3,20



### S33.5 (Gótico)

Ancho de hoja (mts): 1,25 x 3,00  
Peso x m<sup>2</sup> (kg): 5


Diagonal mayor (mm): 88,00/44,00  
Diagonal menor (mm): 22,00  
Espesor (mm): 2,00  
Nervio (mm): 3,50



### S39 (Granada)

Ancho de hoja (mts): 1,50 x 2,00  
Peso x m<sup>2</sup> (kg): 5,5


Diagonal mayor (mm): 70,00  
Diagonal menor (mm): 18,00  
Espesor (mm): 2,00  
Nervio (mm): 3,20



### S40 (Sevilla)

Ancho de hoja (mts): 1,50 x 3,00  
Peso x m<sup>2</sup> (kg): 6


Diagonal mayor (mm): 97,00  
Diagonal menor (mm): 29,00  
Espesor (mm): 2,50  
Nervio (mm): 3,20



### S41 (Perugia)

Ancho de hoja (mts): 1,50 x 3,00  
Peso x m<sup>2</sup> (kg): 6,8


Diagonal mayor (mm): 125,00  
Diagonal menor (mm): 48,00  
Espesor (mm): 3,20  
Nervio (mm): 3,20



### S37

Ancho de hoja (mts): 0,50 x 4,00  
Peso x m<sup>2</sup> (kg): 1,8

Diagonal mayor (mm): 4,00  
Diagonal menor (mm): 2,30  
Espesor (mm): 0,50  
Nervio (mm): 0,50



### S38

Ancho de hoja (mts): 0,50 x 3,00  
Peso x m<sup>2</sup> (kg): 2,4

Diagonal mayor (mm): 6,00  
Diagonal menor (mm): 3,50  
Espesor (mm): 0,50  
Nervio (mm): 1,10




### S36

Ancho (mm): 750  
Largo (mm): 250

### S36.1

Ancho (mm): 1000  
Largo (mm): 250

Diagonal mayor (mm): 35,00  
Diagonal menor (mm): 18,00  
Espesor (mm): 3,20  
Nervio (mm): 3,50





# hierrossabatini.com

Ahora consulte precios las 24 hs

MÁS QUE UNA WEB.  
UNA HERRAMIENTA DE TRABAJO.

**HIERROS**  
SABATINI

Av. San Martín 4220  
2215 6979\*